

# Moduleoverzicht Beter schrijven in het hoger onderwijs

## MODULE 1 SCHRIJFPROCES EN SCHRIJFGEDRAG



### Video's

- Introductie module 1
- Feedback (kennisclip)
- Het schrijfproces (kennisclip)
- Afronding module 1



### Teksten

- Leerdoelen



### Testen

- Wat voor schrijver ben jij?



### Opdrachten

- Formuleer je leerdoelen

## MODULE 2 VOORBEREIDEN



### Video's


- Introductie module 2
- Schrijfopdracht analyseren (Sam & Michelle)
- Analyse schrijfopdracht analyseren (docent)
- Brainstormen (Sam & Michelle)
- Analyse brainstormen (docent)
- Brainstormtechnieken (kennisclip)
- Tekstdoelen (kennisclip)
- Doelgroepanalyse (kennisclip)
- Afronding module 2





### Teksten

- Leerdoelen
- Analyse schrijfopdracht
- Beoordelingsmodel
- Schrijfplanning
- Centrale vraag
- Bruikbare bronnen


- ✓ Testen
  - Centrale vraag
  - Centrale vragen en tekstdoelen


-  Opdrachten
  - Analyseer de schrijfoopdracht
  - Houd een brainstorm
  - Formuleer de centrale vraag

-  Feedback
  - Centrale vraag


-  Downloads (pdf)
  - [Beoordelingsmodel centrale vraag](#)

## MODULE 3 STRUCTUREREN

-  Video's
  - Introductie module 3
  - Vaste tekstonderdelen en tekstschema (kennisclip)
  - Tekstschema maken (Sam en Michelle)
  - Analyse tekstschema maken (docent)
  - Afronding module 3

-  Teksten
  - Leerdoelen
  - Alinea's
  - Structurerende alinea's
  - Inhoudelijke alinea's

- ✓ Testen
  - Tekstonderdelen
  - Alinea's
  - Kernzinnen

-  Opdrachten
  - Maak een tekstschema
  - Schrijf de inleiding



### Feedback

- Tekstschema
- Inleiding



### Downloads (pdf)

- [Beoordelingsmodel tekstschema](#)
- [Beoordelingsmodel inleiding](#)

## MODULE 4 EERSTE VERSIE SCHRIJVEN



### Video's

- Introductie module 4
- Eerste versie schrijven (Sam & Michelle)
- Analyse eerste versie schrijven (docent)
- Afronding module 4



### Teksten

- Leerdoelen
- De eerste versie schrijven



### Opdrachten

- Schrijf de eerste versie

## MODULE 5 TWEEDE VERSIE SCHRIJVEN



### Video's


- Introductie module 5
- Samenhang in je tekst (kennisclip)
- Tweede versie schrijven (Sam & Michelle)
- Analyse tweede versie schrijven (docent)
- Afronding module 5




### Teksten


- Leerdoelen
- Samenhang in je tekst
- Een prettig leesbare schrijfstijl
- Een wetenschappelijke stijl
- Woordenschat en woordgebruik
- Titels en tussenkopjes

- ✓ Testen
- Signaalwoorden
  - Stijl
  - Woordenschat
  - Goede titel of niet?

-  Opdrachten
- Check de samenhang in de tekst
  - Herken de spreektaalwoorden
  - Schrijf de tweede versie

## MODULE 6 EINDREDACTIE

-  Video's
- Introductie module 6
  - Eindredactie doen (Sam & Michelle)
  - Analyse eindredactie doen (docent)
  - Tien meest voorkomende spelfouten (kennisclip)
  - Werkwoordspelling (kennisclip)
  - Lastige grammaticale kwesties (kennisclip)
  - Afronding module 6
  - Terugblik Beter schrijven in het hoger onderwijs

-  Teksten
- Leerdoelen
  - De puntjes op de i
  - Leestekengebruik
  - Punt en komma
  - Vraagteken, uitroepeteken en dubbele punt
  - Puntkomma, haakjes en aanhalingstekens
  - De lay-out
  - Meer weten?
  - Certificaat

- ✓ Testen
- Spelling
  - Werkwoordspelling
  - Grammatica
  - Leestekens



### Opdrachten

- Controleer de spelling en werkwoordspelling
- Controleer de grammatica
- Controleer de leestekens
- Controleer de lay-out
- Beoordeel je eindversie



### Feedback

- Eindversie



### Downloads (pdf)

- [Beoordelingsmodel eindversie](#)